








Lernen auf Distanz



Bei Schließung oder Teilschließung der Schule musst du zuhause lernen.

Dafür gibt es Regeln:

- Du schaust jeden Schultag in deine Iserv-Emails. [...Iserv](#) 
- Du arbeitest nach dem Stundenplan. 
- Du arbeitest an deinem Arbeitsplan weiter.
- Padlet hilft dir dabei:  oder 
- Ist dein Arbeitsplan fertig, nutze das Blatt mit den Zusatzideen im Schnellhefter.
- Du trägst in deine Datumstabelle ein. Markiere in Ampelfarben!   

Bei Fragen meldest du dich bei deinem/r Lehrer*in.

(Iserv-Email [...Iserv](#)  oder Telefonsprechstunde )

Wichtig:

- 1) Wir besprechen in der Schule, wie du zuhause lernen kannst.
- 2) Dein Lernen zuhause wird später bewertet: Checks, Abfragen, Lernzielkontrollen,...



Name des Kindes: _____ LG- _____ Datum: _____

Ich habe die Informationen zum Lernen auf Distanz zur Kenntnis genommen.

(Unterschrift Kind)

(Unterschrift Eltern)